

## **Español para Nativos Nivel I**

1. Mapa de América Latina
2. Mapa de las islas caribeñas
3. Mapa de España
4. Mapa de México
5. Formularios y ayudas gráficas
6. Rúbricas de PALS
7. Mapas vacíos de países hispanos
8. Tic Tac To
9. Tabla para jugar
10. Pirámides para conversar
11. Tablas para parejas
12. Encuesta
13. Un diagrama de Venn
14. Columnas de contraste
15. Rúbricas para evaluar--discurso oral
16. Tabla de conversión-- discurso oral
17. Rúbricas para evaluar - discurso escrito
18. Tabla de Conversión- discurso escrito

# América del Sur



El Caribe



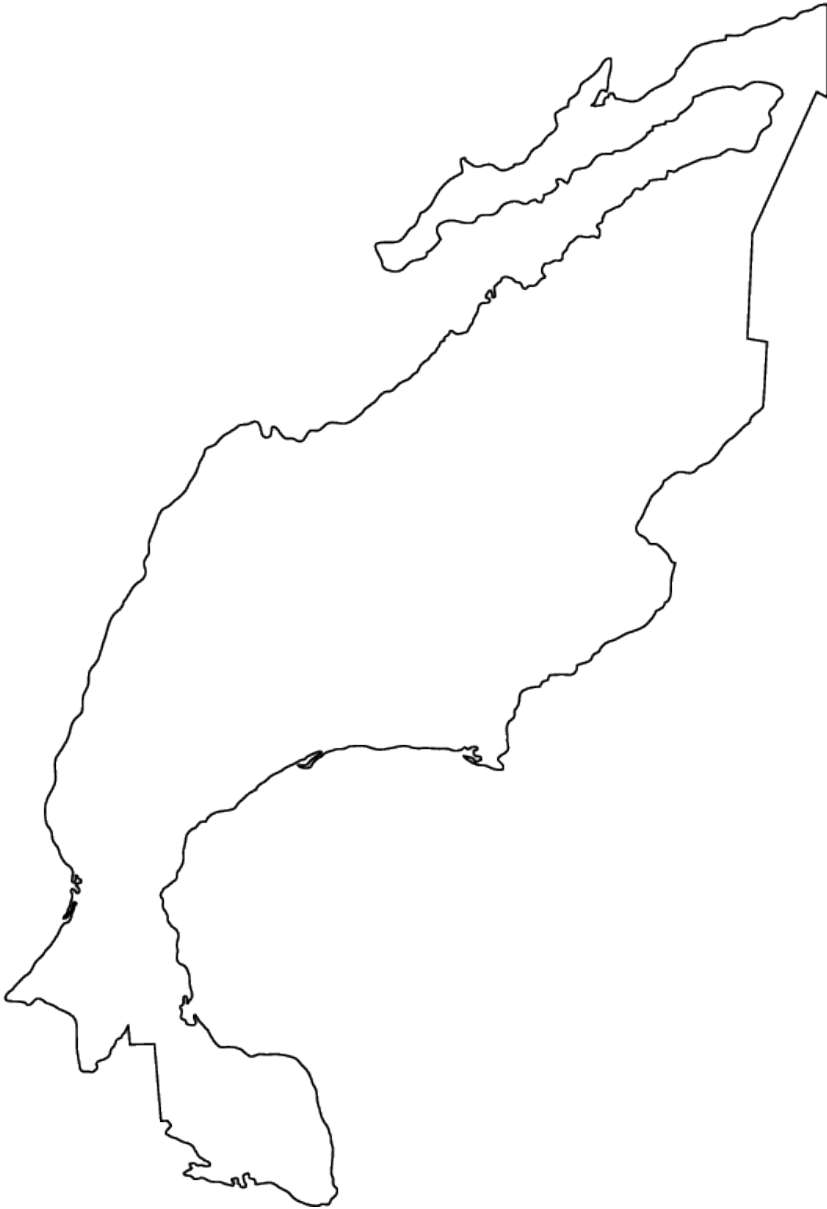
# E s p a ñ a



# México

mexico outline map

6/27/12 10:24 PM



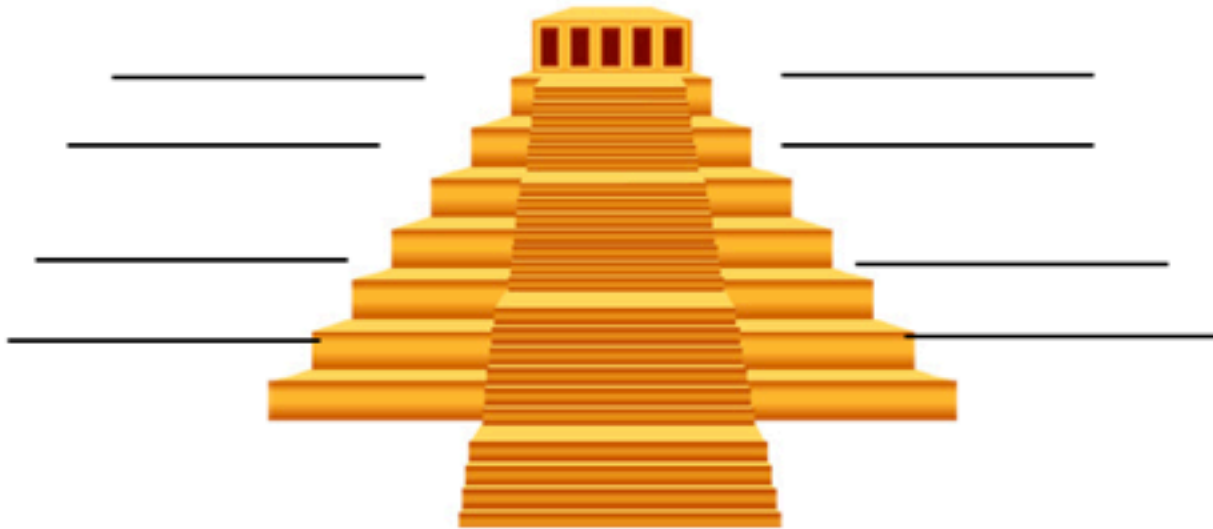
## Tic Tac To


## Tabla para Jugar


Sube la piramide

Nombre: \_\_\_\_\_

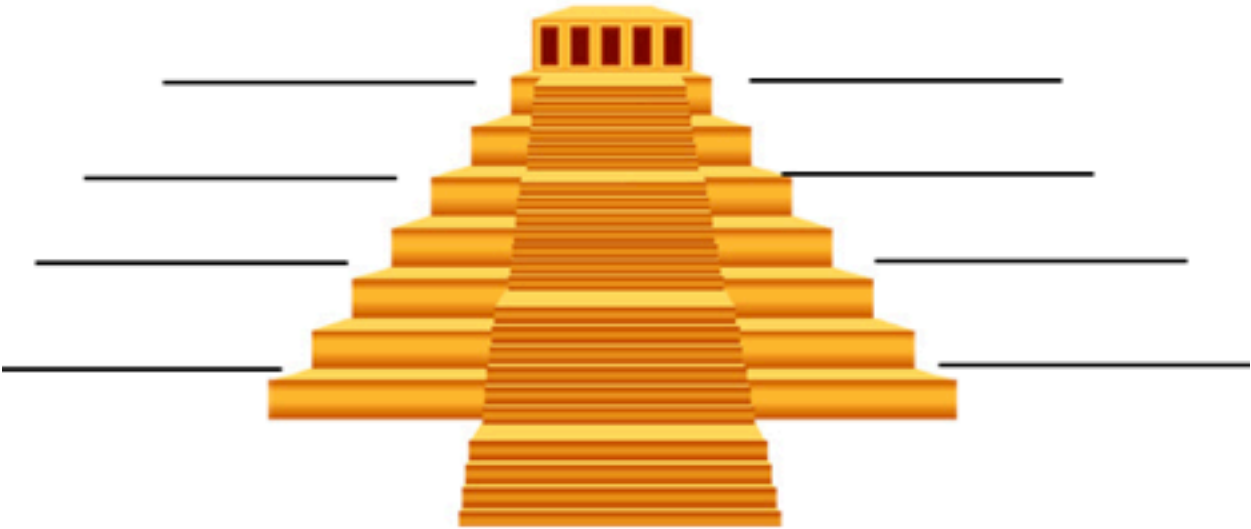
Nombre: \_\_\_\_\_



Sube la piramide

Nombre: \_\_\_\_\_

Nombre: \_\_\_\_\_



19. Tu profesor te dará cuatro preguntas. Escribe cada una en su propia línea según las indicaciones del profesor. Utiliza las líneas a la izquierda.

20. Haz cada pregunta a tu compañero.

21. Escribe lo que responda tu compañero en las líneas a la derecha.



## Tablas Para Conversación

1. Compañero A le hace una pregunta a Compañero B.
2. Compañero A escribe la respuesta de Compañero B en el rectángulo al lado de la pregunta.

<b>Pregunta: Compañero A</b>	<b>Respuesta: Compañero B</b>

## Segundo Juego de Preguntas y Respuestas

1. Compañero A le hace una pregunta a Compañero B.
2. Compañero A escribe la respuesta de Compañero B en el rectángulo al lado de la pregunta.

<b>Pregunta: Compañero A</b>	<b>Respuesta: Compañero B</b>

## Encuesta

Busca a \_\_\_\_\_ personas. Haz las preguntas que están puestas en la tabla a cada persona.

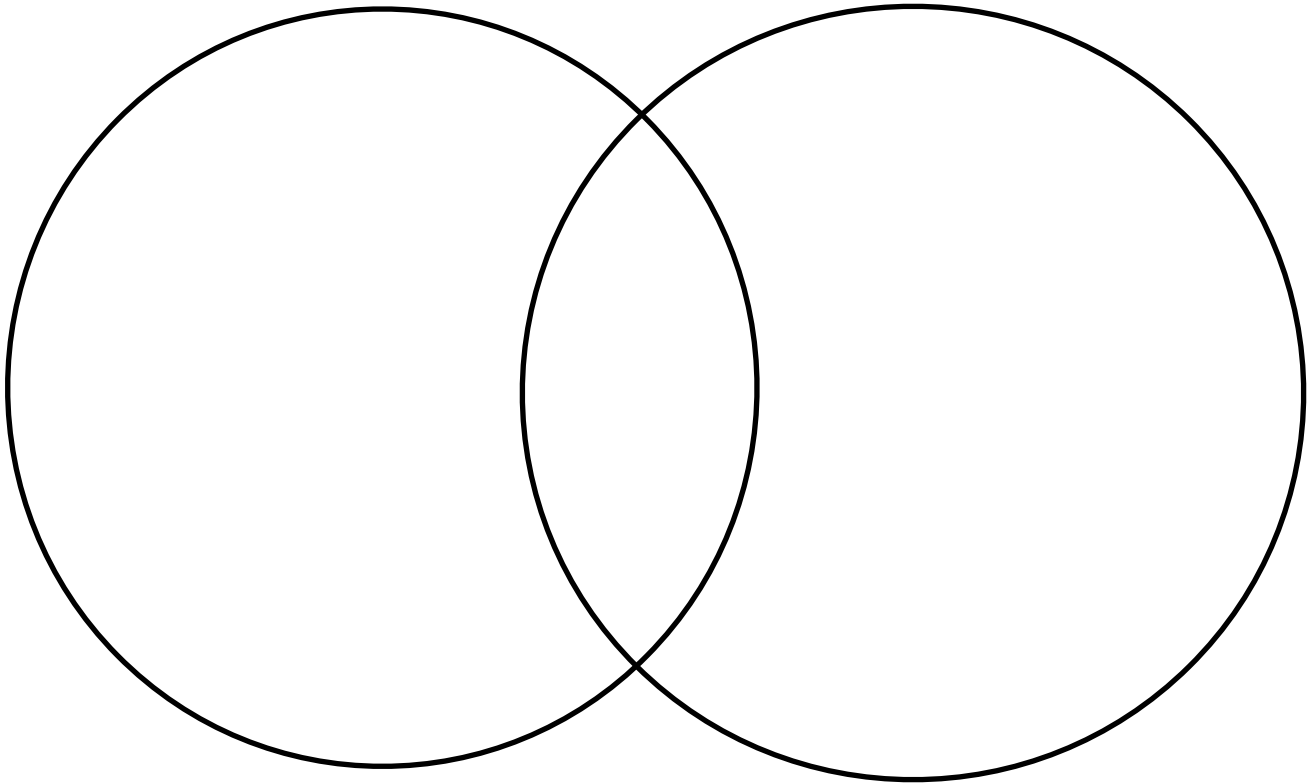
nombre	Pregunta #1	Pregunta #2	Pregunta #3
1 alumno	respuesta	respuesta	respuesta
2			
3			
4			
5			
6			
7			
8			
9			
10			

**Escribe un resumen de la información según la encuesta:**

## Diagrama de Venn

*¿Cuáles son las semejanzas?*

Escribe \_\_\_\_\_ en el círculo A. Escribe \_\_\_\_\_ en el círculo B.



1. ¿Qué tienen en común?

2. ¿Qué tiene \_\_\_\_\_ que no tiene \_\_\_\_\_ ?

3. ¿Qué tiene \_\_\_\_\_ que no tiene \_\_\_\_\_ ?

4. Escribe una descripción de las semejanzas entre \_\_\_\_\_ y

\_\_\_\_\_.



**PALS Rúbrica para el DISCURSO ORAL Formularios  
24 PUNTOS TOTALES**

<b>Ejecución de Trabajo Indicado</b>	<b>Comprensión</b>	<b>La Fluidez</b>	<b>Pronunciación</b>	<b>Vocabulario</b>	<b>Gramática y estructura</b>
1-4	1-4	1-4	1-4	1-4	1-4
Pts.					
Notes:					

<b>Ejecución de Trabajo Indicado</b>	<b>Comprensión</b>	<b>La Fluidez</b>	<b>Pronunciación</b>	<b>Vocabulario</b>	<b>Gramática y estructura</b>
1-4	1-4	1-4	1-4	1-4	1-4
Pts.					
Notes:					

<b>Ejecución de Trabajo Indicado</b>	<b>Comprensión</b>	<b>La Fluidez</b>	<b>Pronunciación</b>	<b>Vocabulario</b>	<b>Gramática y estructura</b>
1-4	1-4	1-4	1-4	1-4	1-4
Pts.					
Notes:					

## PALS DISCURSO ORAL \* TABLA DE CONVERSION

Student Raw Score	Converted Percent Score	50 Point Task	40 Point Task	35 Point Task	30 Point Task	25 Point Task	20 Point Task
24	100.0	50.0	40.0	35.0	30.0	25.0	20.0
23	97.8	48.9	39.1	34.2	29.4	24.5	19.6
22	95.7	47.8	38.3	33.5	28.7	23.9	19.1
21	93.5	46.8	37.4	32.7	28.1	23.4	18.7
20	91.3	45.7	36.5	32.0	27.4	22.8	18.3
19	89.2	44.6	35.7	31.2	26.8	22.3	17.8
18	87.0	43.5	34.8	30.5	26.1	21.8	17.4
17	84.8	42.4	33.9	29.7	25.5	21.2	17.0
16	82.7	41.3	33.1	28.9	24.8	20.7	16.5
15	80.5	40.3	32.2	28.2	24.2	20.1	16.1
14	78.3	39.2	31.3	27.4	23.5	19.6	15.7
13	76.2	38.1	30.5	26.7	22.9	19.0	15.2
12	74.0	37.0	29.6	25.9	22.2	18.5	14.8
11	71.8	35.9	28.7	25.1	21.6	18.0	14.4
10	69.7	34.8	27.9	24.4	20.9	17.4	13.9
9	67.5	33.8	27.0	23.6	20.3	16.9	13.5
8	65.3	32.7	26.1	22.9	19.6	16.3	13.1
7	63.2	31.6	25.3	22.1	19.0	15.8	12.6
6	61.0	30.5	24.4	21.4	18.3	15.3	12.2
5	58.8	29.4	23.5	20.6	17.7	14.7	11.8
4	56.7	28.3	22.7	19.8	17.0	14.2	11.3
3	54.5	27.3	21.8	19.1	16.4	13.6	10.9
2	52.3	26.2	20.9	18.3	15.7	13.1	10.5
1	50.2	25.1	20.1	17.6	15.1	12.5	10.0

**PALS Rúbricas para el Discurso Escrito- Formularios**

**20 PUNTOS TOTALES**

<b>Ejecución de Trabajo Indicado</b>	<b>Comprensión</b>	<b>Nivel de Discurso Escrito</b>	<b>Vocabulario y gramática</b>	<b>Ortografía y puntuación</b>
1-4	1-4	1-4	1-4	1-4
Pts.				
Notes:				

<b>Ejecución de Trabajo Indicado</b>	<b>Comprensión</b>	<b>Nivel de Discurso Escrito</b>	<b>Vocabulario y gramática</b>	<b>Ortografía y puntuación</b>
1-4	1-4	1-4	1-4	1-4
Pts.				
Notes:				

<b>Ejecución de Trabajo Indicado</b>	<b>Comprensión</b>	<b>Nivel de Discurso Escrito</b>	<b>Vocabulario y gramática</b>	<b>Ortografía y puntuación</b>
1-4	1-4	1-4	1-4	1-4
Pts.				
Notes:				

<b>Ejecución de Trabajo Indicado</b>	<b>Comprensión</b>	<b>Nivel de Discurso Escrito</b>	<b>Vocabulario y gramática</b>	<b>Ortografía y puntuación</b>
1-4	1-4	1-4	1-4	1-4
Pts.				
Notes:				





### PALS El Discurso Escrito \* Tabla de Conversión

20 - 100%	16 - 89.6%	12 - 79.2%	8 - 68.8%	4 - 58.4%
19.5 - 98.7%	15.5 - 88.3%	11.5 - 77.9%	7.5 - 67.5%	3.5 - 57.1%
19 - 97.4%	15 - 87.0%	11 - 76.6%	7 - 66.2%	3 - 55.8%
18.5 - 96.1%	14.5 - 85.7%	10.5 - 75.3%	6.5 - 64.9%	2.5 - 54.5%
18 - 94.8%	14 - 84.4%	10 - 74.0%	6 - 63.6%	2 - 53.2%
17.5 - 93.5%	13.5 - 83.1%	9.5 - 72.7%	5.5 - 62.3%	1.5 - 51.9%
17 - 92.2%	13 - 81.8%	9 - 71.4%	5 - 61.0%	1 - 50.6%
16.5 - 90.9%	12.5 - 80.5%	8.5 - 70.1%	4.5 - 59.7%	0.5 - 49.3%